

Vorausgegangene Arbeiten:

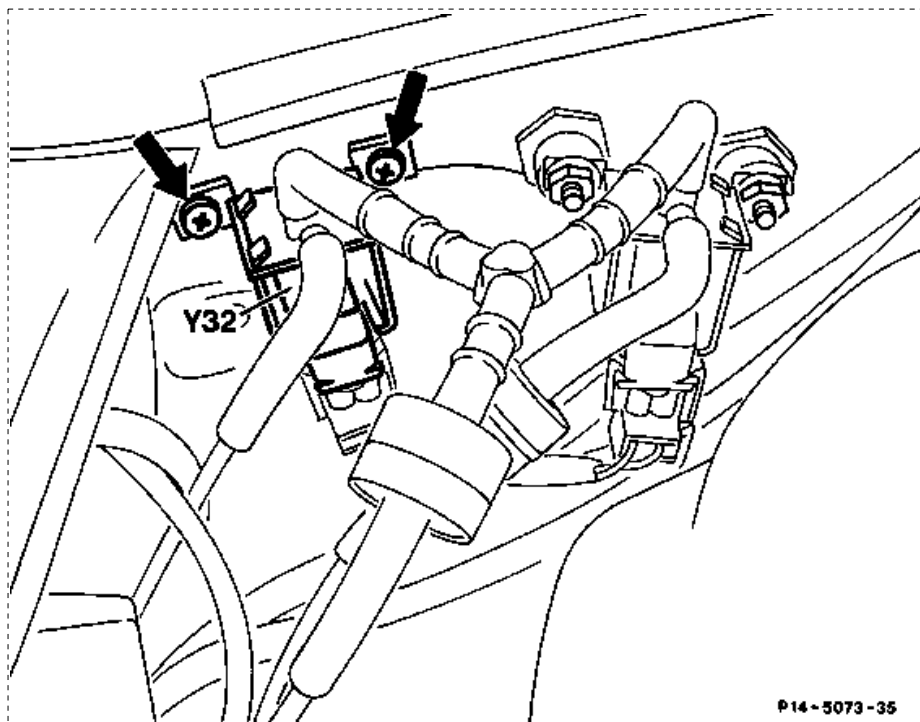
Arbeits-Nr. der Arbeitstexte und Arbeitswerte bzw. Standardtexte und Richtzeiten:
14-7305.

Typ 124, 201 Grund- und Landesausführung

Typ 124, 126, 201 Landesausführung

Typ 129

CH DK N S FIN ab 1991,
J USA ab 1990,



Typ 124 J USA

Abdeckung Aggregaterraum

Elektrische Kupplung

Unterdruckschlauch (tr/vi/bl)

Unterdruckschlauch für Rückschlagventil

Schrauben (Pfeile)

Umschaltventil Luftpumpe (Y32)

aus-, einbauen (nur bei Typ 129).

am Umschaltventil Luftpumpe (Y32) abziehen, aufstecken.

abziehen, aufstecken.



Einbauhinweis

Farbkennzeichnung am Unterdruckschlauch beachten (siehe Funktionsschema Lufteinblasung).

abziehen, aufstecken.

heraus-, hineindrehen.

am Träger aus-, einhängen.

Fehlerspeicher Steuergerät KE
(nur Typ 124, 126, 201   ab
Modelljahr 1990)

auslesen, gegebenenfalls löschen.

Hinweis

Abgespeicherte Fehler, die bei Prüfarbeiten von abgezogenen Leitungen oder einer Simulation herrühren können, müssen nach Abschluß der Arbeiten im Fehlerspeicher gelöscht werden.

Aufgabe, Bauteile, Funktionsbeschreibung siehe Funktion der Abgasreinigungsanlage (siehe RA Funktionsbeschreibung KE-Einspritzanlage Verbrennung II, 14 - 0030).